

SOLARMATIC®-Textilscreens



Kämpfermarkise TWIN

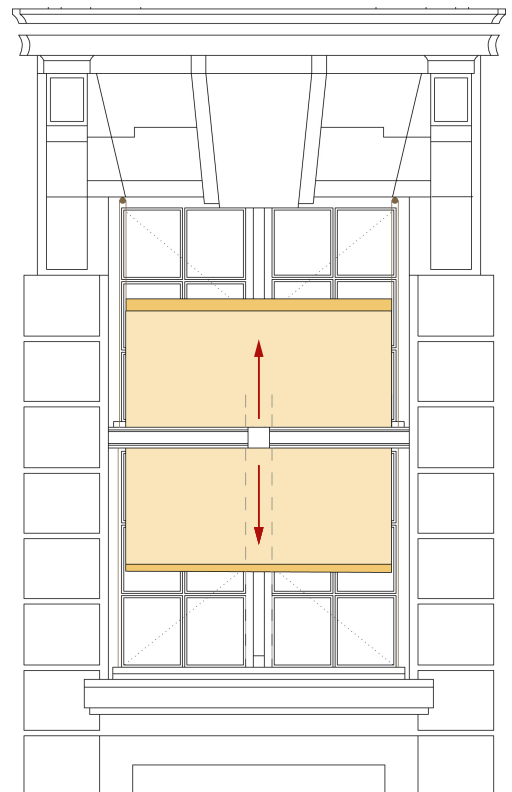
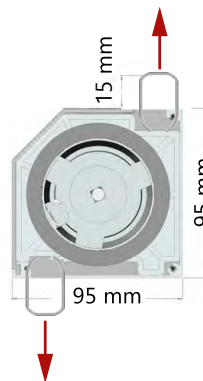
Spezielles Gegenzugsystem für innen oder außen, für synchrone Maße

Fabrikat: SOLARMATIC®-Textilscreens
Typ: Kämpfermarkise TWIN

min Breite: 90 cm
max. Breite: 280 cm
max Höhe: 300 cm

lichtes Einbaumaß: min. 125 mm

Sonst kann der Revisionsdeckel nicht eingerastet werden!



Kassette:

zweiteilige, allseits geschlossene Aluminiumkassette mit vorderer 45° abgeschrägter Revisionsblende, Querschnitt 95 x 95 mm, seitlich verschraubte Blendkappen aus Aluminiumdruckguss mit integrierten Führungsrollen für die Zugseiltechnik. Gegen Aufpreis kann auf der Vorderblende ein Zierprofil aufgebracht werden.

Welle:

Präzisionsrohr aus verzinktem Stahl mit spezieller Kedernut, Durchmesser 63 mm. Integrierte Zugfeder zur individuellen Tuch-Nachspannung.

Antrieb:

230 Volt-Spezial-Einsteckantrieb, 50 Hz, Leistung 140W, Schutzklasse IP44 mit Thermoschutz und eingebautem Kondensator, Lärmemissionspegel ≤ 70 dB laut EN ISO 12100-2:2003, EasyClick-Endlageneinstellung direkt am Motorkopf für die obere und untere Endlage.

Abschlussprofil:

Einteiliges Aluminium-Abschlußprofil, 14 x 28 mm (Höhe), mit seitlichen Spezialkappen und integrierten Umlenkrollen für die innenliegende Seilführung



SOLARMATIC®-Textilscreens



Oberfläche: Profile pulverbeschichtet

- RAL-Beschichtung in allen Classic RAL-Tönen möglich
- alternative Beschichtungen auf Anfrage

Kunststoffteile:

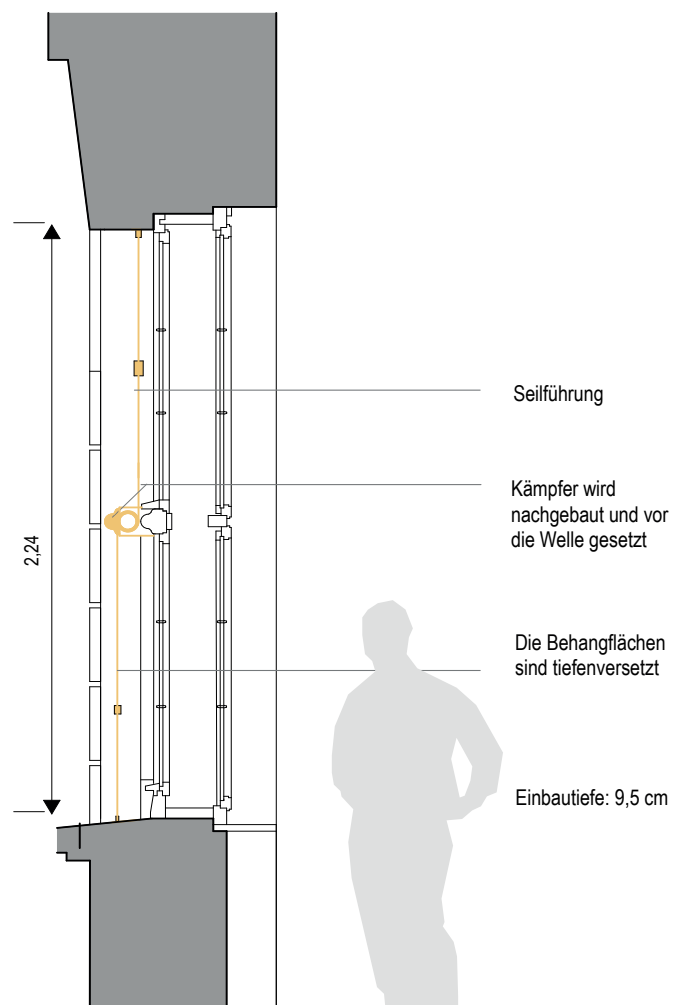
- Endkappen der Zugleiste in schwarz

Behangempfehlung Textilscreens:

- Sergé 1 %
- Sergé 600
- Acryl
- SOLTIS 92



Fensterbeispiel



Schnitt

